

¿Cómo se libera una Alerta de Progreso Académica?

Si tiene una Alerta de Progreso Académica nivel 1 o 2 (Academic Progress Alert Level 1 or 2)? Puede ver una restricción en su cuenta de estudiante que le impide completar el registro de clases. Los estudiantes con un Academic Progress Alert Level 1, debe completar el 4CD Student Success Workshop. El propósito de éste workshop es para ayudarlo a recuperar una buena posición académica.

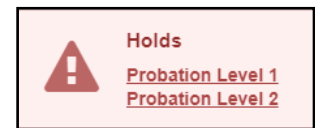
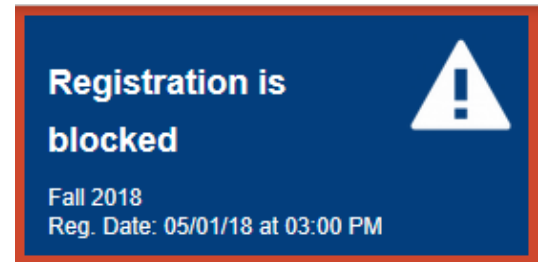
Si tiene un Academic Progress Alert Level 2, deberá inscribirse y asistir al Alert Level 2 Workshop através de Starfish, o reunirse con un Consejero del DVC.




1. Ir a <http://m.4cd.edu> e inicie session en su cuenta de InSite.

2. Puede encontrar más información sobre su suspensión haciendo clic en el icono de "Registration is blocked". Verá un cuadro rojo que le notifica las suspensiones en su cuenta. Al hacer clic en cada enlace, se mostrará más información sobre cada suspensión en particular.

3. Si tiene un Alert Level 1, debe completar el 4CD Student Success Workshop en Canvas. Puede acceder Canvas haciendo clic en el icono verde en InSite. El workshop ya debe estar asignado. Si tiene un Alert Level 2, por favor visite la página [Academic Standing](#) para más información en el Alert Level 2 Workshop.

4. Para empezar el 4CD Student Success Workshop en Canvas, lea las instrucciones y haga clic en el botón verde de "Get Started".



You have been placed on Academic and/or Progress Probation Level 1 based on your academic record


- You are blocked from registration.
- You are unable to add or drop classes.

For your academic and/or progress probation hold to be lifted, you must complete and successfully pass the 4CD Student Success and Retention Workshop. This course can be found on your Canvas dashboard. For more information, contact your college using the information below.

CCC students:
 Website: [CCC Academic Standing](#)
 Email: studentsuccess@contracosta.edu

DVC students:
 Website: [DVC Academic Standing](#)
 Email: dvcstudentsuccess@dvc.edu

LMC students:
 Website: [LMC Student Success](#)
 Email: studentsuccess@losmedanos.edu



Instructions

You must access all the modules and complete a short quiz after each module, plus a final quiz at the end of the workshop. You will not be able to advance until each quiz is answered correctly.

This workshop will take approximately 30 minutes.

If you do not have 30 minutes, you will be able to start it, save it, and return later.

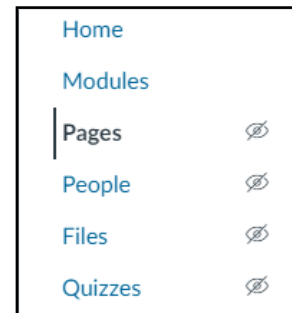
After you have successfully completed this workshop, please allow the system 24 hours to lift the academic hold from your student account.

GET STARTED



¿Cómo se libera una Alerta de Progreso Académica?...continued

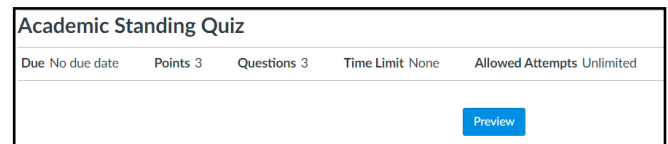
5. Siga las instrucciones en la pantalla para obtener información sobre cómo navegar por el workshop. Puede hacer clic en los botones de **Previous** o **Next** para navegar. Además, puede utilizar el menú en el lado izquierdo de la pantalla.



◀ Previous


Next ▶

6. Lea cada página con atención. Hay cuestionarios al final de cada módulo y para continuar, deberá responder correctamente a la mayoría de las preguntas. También debe responder correctamente a 8 o más de las preguntas en la prueba final.



7. Puede comprobar su progreso haciendo clic en el botón de los módulos en el menú de navegación de la izquierda.

8. Una vez que termine y apruebe el cuestionario final y complete el workshop, la suspensión de su cuenta puede liberarse en 24 horas. Tenga en cuenta que si necesita hacer algún cambio como cancelar una clase, envíe un correo electrónico a admissions@dvc.edu mientras se libera la suspensión de su cuenta.



Si tiene preguntas sobre el Student Success Workshop, comuníquese con el DVC Student Success and Retention, email: DVCStudentSuccess@dvc.edu

Si no puede acceder al Student Success Workshop, comuníquese con el Helpdesk al 925-229-6888 o por correo electrónico al helpdesk@4cd.edu