




¿Cómo cambio mi especialidad o programa de estudio?

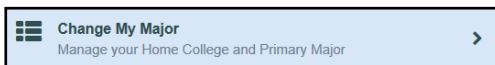
1. Ir a <http://m.4cd.edu> (o use el InSite app) e inicie sesión con su nombre de usuario y contraseña.



2. Haga clic en el icono de “Plan-Progress”, o en el icono de “Graduation”.



3. Seleccione la opción de “Change My Major”.



4. Desplácese hacia abajo hasta “Manage Your Primary Major”.

Manage Your Primary Major

5. Podrá ver su especialidad actual. Debajo de eso, verá dos menús desplegables. El primer menú le permite seleccionar el colegio para el que desea cambiar su especialización; esta se establece en su colegio de origen de forma predeterminada. Elija otra especialización del segundo menú y luego presione el botón de “Change Primary Major” para completar el proceso.

Select a college, then select a primary major from the list and then click 'Change Primary Major'. Your current primary major(s) will be deactivated.

Diablo Valley College ▾

-- Select a Primary Major -- ▾

Change Primary Major