



¿Cómo cambio mi colegio de origen?

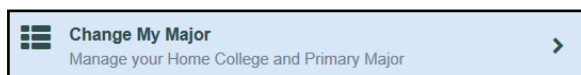
Si ha presentado una aplicación, asistió anteriormente o actualmente asiste a un campus diferente dentro del distrito de colegios comunitarios de Contra Costa (como Contra Costa College o Los Medanos College), es posible que su colegio de origen no esté configurado para Diablo Valley College. Si desea cambiar su colegio de origen, siga estos pasos.

1. Ir a <http://m.4cd.edu> (o use el InSite app) e inicie sesión con su nombre de usuario y contraseña.

2. Haga clic en el icono de "Plan-Progress" o en el icono de "Graduation".



3. Seleccione la opción "Change My Major".



4. Desplácese hacia abajo hasta que vea la opción "Manage Your Home College". Puede ver su selección actual de colegio de origen. Para cambiar, seleccione el colegio de origen que desee del menú, luego presione el botón de "Submit".